

Misceláneos



DUCHA KONTIKI	114
ACCESORIOS PARA DUCHA	115
CORDELES	115
LIJA PARA AGUA, REPOSADERAS, VALVULAS	116
TEFLÓN	117
TELA PLÁSTICA	117



DUCHAS
Kontiki
¡Agua Caliente al INSTANTE!

Ducha eléctrica automática



CÓDIGO	COLOR	E.M.	S-E.
141	blanco	24	24X1
14101	blanco-azul	24	24X1
14102	mármol	24	24X1
14103	crema	24	24X1

Ducha eléctrica tres temperaturas



CÓDIGO	COLOR	E.M.	S-E.
143	blanco	24	24X1
14301	blanco azul	24	24x1
14302	mármol	24	24x1
14303	crema	24	24x1
14305	chromo	24	24x1

Ducha eléctrica Kontiki con Mini Ducha Blanca 3 Tiempos



CÓDIGO	COLOR	E.M.	S-E.
14306	Blanca	24	1

Ducha eléctrica tres temperaturas Lavacabezas Kontiki



CÓDIGO	COLOR	E.M.	S-E.
14106	negra	24	1

Ducha eléctrica dirigible tres temperaturas



CÓDIGO	COLOR	E.M.	S-E.
142	blanco	12	12X1
14201	crema	12	12X1
14202	chromo	12	12X1

ACCESORIOS PARA DUCHAS

115

Niple plástico



Resistencia



CÓDIGO	COLOR	E.M.	S-E.
1412	blanco	84	-
1413	crema	84	-

CÓDIGO	DUCHA	E.M.	S-E.
1411	automatica	40	-
1421	tres temp.	35	-


CORDELES

Cordel trenzado



CÓDIGO	MEDIDA	RENDIMIENTO
04223	1/8"	64 MT. X LB.
04224	3/16"	35 MT. X LB.
04226	1/4"	25 MT. X LB.
04227	5/16"	16 MT. X LB.
04228	3/8"	11 MT. X LB.
04229	7/16"	8.5 MT. X LB.
04230	5/8"	4.6 MT. X LB.
04201	1/2"	5.5 MT. X LB.
04202	3/4"	2.85 MT. X LB.
04203	1"	1.50 MT. X LB.

Rollo pita plástica negra



CÓDIGO	MEDIDA	E.M.
151	estándar	1

Rollo pita plástica color



CÓDIGO	MEDIDA	PESO ONZ.	E.M.
153	estándar	8	12

Misceláneos

REGEPLAST
Somos más que PVC

7a. avenida 7-80 zona 12, ciudad de Guatemala



2312-9000



regeplast@regeplast.com



3109-8684




regeplast.com



LIJAS PARA AGUA



CÓDIGO	GRANO	E.M.	S-E.
10260	60	50	1
10280	80	1	-
102100	100	1	-
102120	120	1	-
102150	150	1	-
102180	180	1	-
102220	220	25	1
102240	240	1	-
102280	280	1	-
102320	320	1	-
102360	360	1	-
102600	600	25	1



REPOSADERAS Y VÁLVULAS PARA PILAS

Reposadera aluminio



CÓDIGO	MEDIDA	E.M.	S-E.
17108	3" X 3"	1	-
17110	4" X 4"	1	1
17112	5" X 5"	1	-
17113	6" X 6"	1	-
17114	8" X 8"	1	-
17116	10" X 10"	1	-

Reposadera bronce



CÓDIGO	MEDIDA	E.M.	S-E.
17208	3" X 3"	1	1
17210	4" X 4"	1	-
17212	5" X 5"	1	-
17213	6" X 6"	1	-

Válvula aluminio




CÓDIGO	MEDIDA	E.M.	S-E.
17303	1"	1	-
17304	1 1/4"	1	-
17305	1 1/2"	1	-
17306	2"	1	-
17307	2 1/2"	1	-
17308	3"	1	-
17310	4"	1	-
17312	5"	1	-
17313	6"	1	-

Válvula bronce



CÓDIGO	MEDIDA	E.M.	S-E.
17403	1"	1	-
17404	1 1/4"	1	1
17405	1 1/2"	1	-
17406	2"	1	-
17407	2 1/2"	1	-
17408	3"	1	-
17410	4"	1	-
17412	5"	1	-
17413	6"	1	-






Cinta teflón tecnoplástico

CÓDIGO	MEDIDA	LONGITUD MT.	E.M.	S-E.
1801	1/2"	12	100	10
1802	3/4"	12	100	10
1803	1"	12	1000	100

TELA PLÁSTICA



Tela plástica transparente

CÓDIGO	MEDIDA	RENDIMIENTO
19101	40"	1.50 mt. X lb.
19201	60"	1.05 mt. X lb.
19301	72"	0.90 mt. X lb.

Tela plástica negra

CÓDIGO	MEDIDA	RENDIMIENTO
191	40"	1.50 mt. X lb.
192	60"	1.05 mt. X lb.
193	72"	0.90 mt. X lb.



Tela plástica negra

CÓDIGO	MEDIDA	RENDIMIENTO
193R	72" (5MILS)	1.05 mt. X lb.
193R2	72" (5MILS)	1.05 mt. X lb.
194	90"	mt. X lb.

Misceláneos

7a. avenida 7-80 zona 12, ciudad de Guatemala



2312-9000



regeplast@regeplast.com



3109-8684



regeplast.com



REGEPLAST
Somos más que PVC